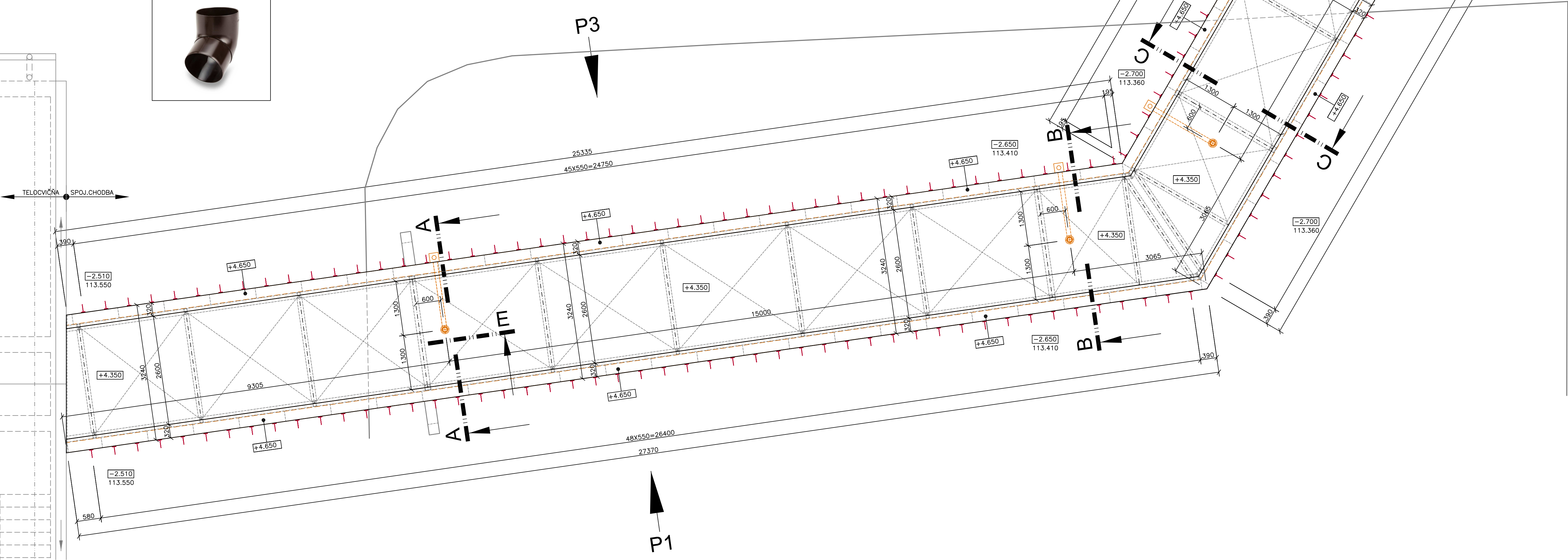
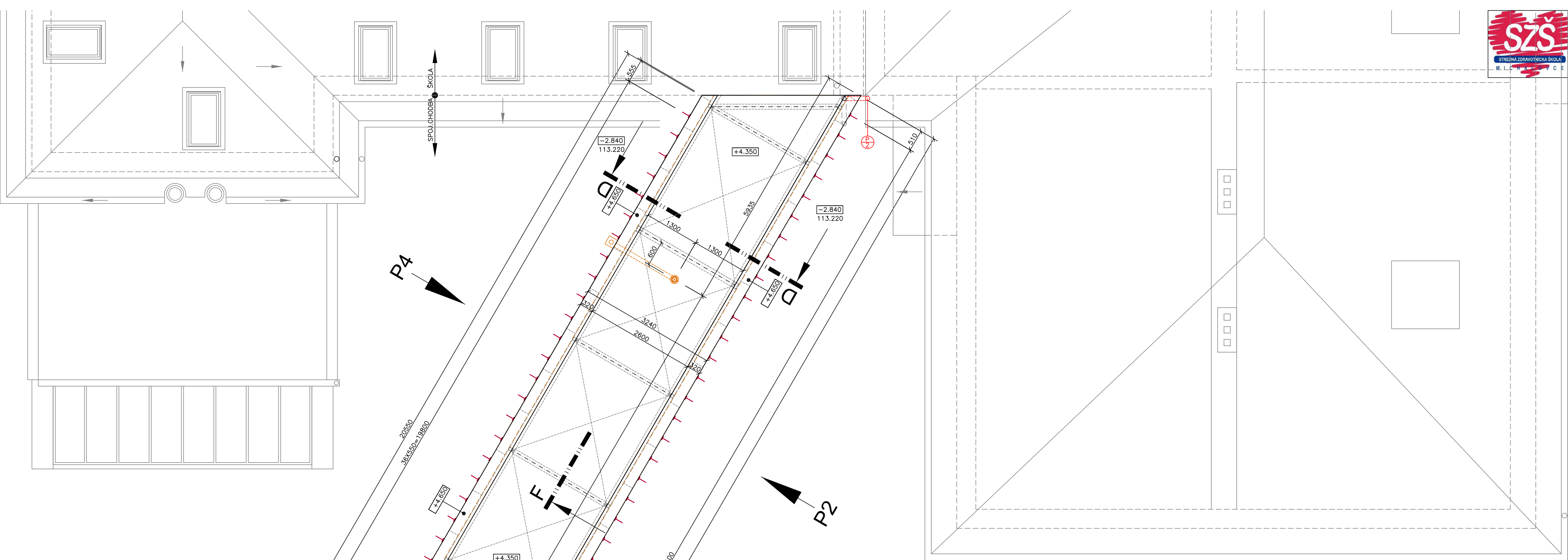


ŠPECIFIKÁCIA KLAMPIARSKÝCH VÝROBKOV

Ozn.	Názov činnosti	Zoznam položiek	r.š. [mm]	Ozn.	Výmera	m. j.	Výmera celkom	m. j.	Poznámky	
1 - 4	RHEINZINK Odvodňovací systém	čelo žľabu L 333			0	ks	0,0	ks		
		čelo žľabu P 333			0	ks	0,0	ks		
		žľabový roh - vonkajší			0	ks	0,0	ks		
		žľabový roh - vnútorný			0	ks	0,0	ks		
		žľabový kotlík o 333/100			0	ks	0,0	ks		
		žľabový kotlík o 333/120			0	ks	0,0	ks		
		Zberný kotlík hranatý 22x22-100			4	ks	4,0	ks		
		Zberný kotlík hranatý 24x24-120			0	ks	0,0	ks		
		žľ.hrdlo k spájovaniu o 333/100 mm			0	ks	0,0	ks		
		žľ.hrdlo k spájovaniu o 400/120 mm			0	ks	0,0	ks		
		otočný žľabový hák r.š. 333	850		0	ks	0,0	ks		
		AL lišta 48x18 mm, pre otočný žľ. hák			0	bm	0,0	bm		
		Lištová kotva k AL profilu			0	ks	0,0	ks		
		Zvod o 100			28	bm	29,4	bm		
		klapka dažďová + zachytávač na listie			0	ks	0,0	ks		
		ukončovací zvod s výstuhou			4	ks	4,0	ks		
		Kolená			16	ks	16,0	ks		
		Objímky, opierky zvodov			20	ks	20,0	ks		
Z1	Bodový snehový zachytávač	trojuholníkový k sablónam rz hr. 1.5 mm			0,0	ks	0,0	ks		
A		klince (točene, vrubkovane, skrutky) do pístole					0,0	ks		

MONTÁŽ KRUHOVÉHO DAŽĎOVÉHO ZVODU, PLASTOVEJ KONŠTRUKCIE, TMAVOHNEDEJ FARBY,  
PRIEMERU 100 MM, VRÁTANE OBJÍMKO – CELKOVÁ DĹŽKA 10 M, VRÁTANE 4 KS KOLIEN 67°  
(ZMENA TRASY JESTVLJUČEHO ZVODU KVŮLI MAVRHOVANÉMU PROFILU CHODBY,  
ZAOSTĚNIE DO NOVÉHO LAPAČA STŘEŠNÍCH SPLAVENIN, NA PŮVODNEJ POZÍCIÍ)



ZBERNÝ KOTLÍK HRANATÝ 220/220/100 MM



KRUHOVÝ ZVOD Ø 100 MM



UKONČOVACÍ ZVOD S VÝSTUHOU Ø 100 MM




KOLENO Ø 100 MM



ODSKOK Ø 100 MM (Z DVOCH KOLIEN)



PRECHODOVÝ KUS NA LSS Ø 100 MM



PROJEKTOVÁ DOKUMENTÁCIA PRE REALIZÁCIU STAVBY

Autor:	Ing. Pavol Repovský	
Hlavný projektant:	Ing. Pavol Repovský	
Projektant:	SURIKATA, spol. s r. o.	
Investor:	SZS, Masarykova 27, 071 01 Michalovce	
Stavba:	MICHALOVCE – STREDNÁ ZDRAVOTNICKÁ ŠKOLA – SPOJENIE HLAVNEJ A VEDLAJEJ BUDOVY	Zakazka číslo: 01/05/20
Objekt:	01-SPOJOVACIA CHODBA	Datum: 07/2020
Časť:	STAVEBNÁ	Stupeň: PDPRS
Diel:	ARCHITEKTONICKOSTAVEBNÉ RIEŠENIE	Formát: 12M
Obsah výkresu:	STRECHA	Kótované: MM
		Mierka: 1:50
		Číslo výkresu: 07